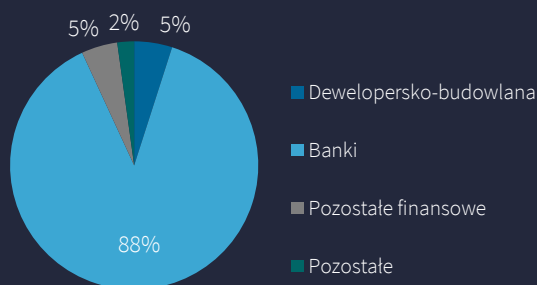


Rynek pierwotny

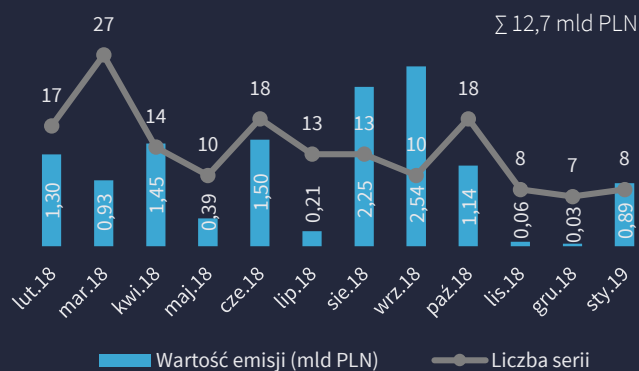
Ostatnio przeprowadzone emisje (mln PLN)

Emitent	Wielkość emisji	Kupon	Tenor	
Onico	11,7	bd	bd	luty 2019
Aforti Holding	1,1	7,50%	2 lata	
Kruk	25,0	W3M+3,50%	5 lat	
Aforti Holding	1,7	7,50%	2 lata	styczeń 2019
Ronson	32,3	W6M+marża	4 lata	
Bank Millennium	830,0	W6M+2,30%	10 lat	
Capital Service	8,9	bd	bd	
Aforti Holding	2,2	7,50%	2 lata	
Biuro Inwestycji Kap.	10,0	W3M+marża	2 lata	grudzień 2018
Aforti Holding	1,4	7,50%	2 lata	
Aforti Holding	1,3	7,50%	2 lata	
2C Partners	4,3	9,00%	1 rok	
CDRL	8,9	W6M+3,50%	3 lata	
Auxilia	1,3	10,00%	1,5 roku	
Aforti Holding	1,3	7,00%	3 lata	

Struktura ostatnich emisji według branż



Emisje w ostatnich 12 miesiącach

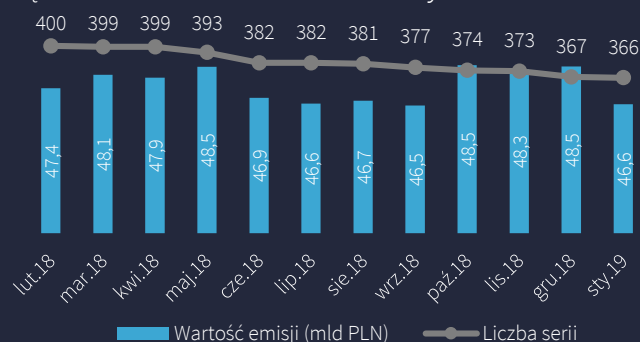


Rynek Catalyst

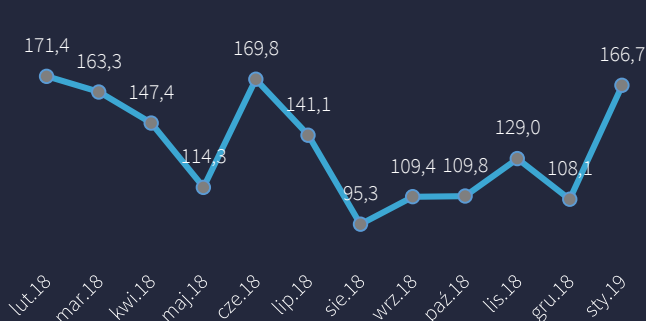
Najbliższe wykupy (mln PLN)

Emitent	Data wykupu	Wielkość emisji
Echo Investment	19 lutego 2019	100,0
BBI Development	22 lutego 2019	22,0
MW Trade	25 lutego 2019	10,0
PKN Orlen	27 lutego 2019	1 000,0
Columbus Energy	1 marca 2019	1,1
Best	10 marca 2019	35,0
GTC	11 marca 2019	66,7
Atal	28 marca 2019	40,0
Columbus Energy	29 marca 2019	4,3
BFF Polska	29 marca 2019	15,0
Ronson	8 kwietnia 2019	10,0
Statima	12 kwietnia 2019	3,5
Capital Park	15 kwietnia 2019	15,0
PCC Rokita	17 kwietnia 2019	22,0
BFF Polska	19 kwietnia 2019	24,0

Łączna wartość i liczba notowanych serii



Wartość obrotów (mln PLN)



Zmiana aktywów funduszy

