

Rynek pierwotny

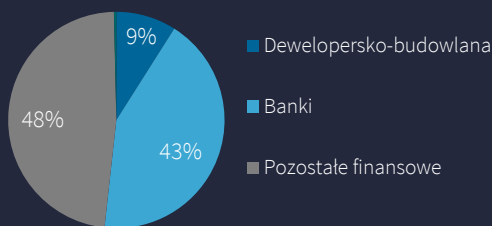
Ostatnio przeprowadzone emisje (mln PLN)

Emitent	Wielkość emisji	Tenor
Pekao Faktoring	199,0	3 miesiące
mLeasing	99,4	3 miesiące
mLeasing	49,7	3 miesiące
Separtis	2,0	2 lata
Open Finance	4,5	2 lata
Santander Leasing	350,0	6 miesięcy
Victoria Dom	6,6	3 lata
Inwestycje Medyczne Łódź.	2,0	9 lat
Ghelamco Invest	24,8	b/d
Tryboń PPI	40,0	3 lata
Separtis	5,9	2 lata
Kallisto 17	24,5	3 lata
Braster	3,3	1 rok
GGH Rental Apartments	1,2	4 lata
PKO Bank Hipoteczny	627,4	6 miesięcy
Semeko Finanse	15,0	38 miesięcy
Marmorin	5,0	3 lata
Marmorin	7,0	3 lata

Sierpień 2019

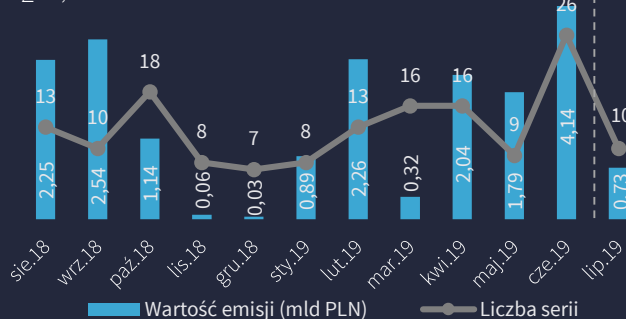
Lipiec 2019

Struktura ostatnich emisji według branż



Emisje w ostatnich 12 miesiącach*

Σ 18,2 mld PLN



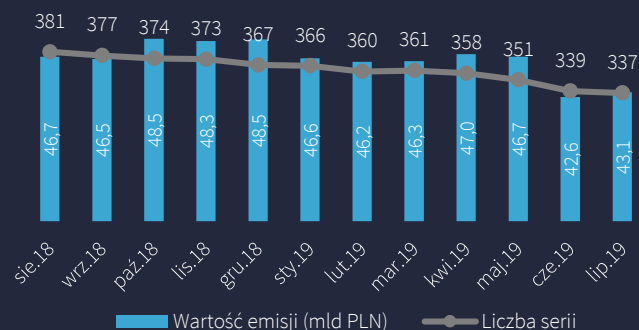
* - od lipca 2019 zestawienie bazuje na emisjach ujawnianych w rejestrze KDPW lub zaraportowanych przez spółki

Rynek Catalyst

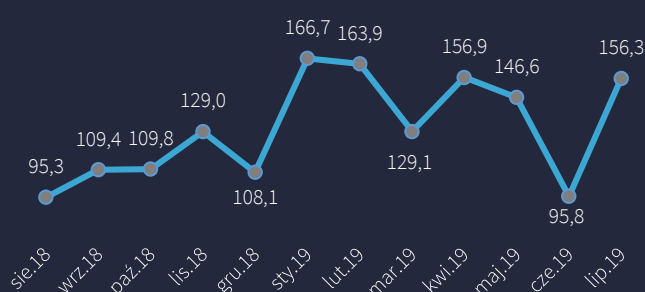
Najbliższe wykupy (mln PLN)

Emitent	Data wykupu	Wielkość emisji
Getin Noble Bank	27 sierpnia 2019	172,0
Ronson	14 września 2019	10,0
Bomed-Lublin	22 września 2019	6,3
BFF Polska	25 września 2019	10,0
Getin Noble Bank	26 września 2019	18,0
AOW Faktoring	30 września 2019	5,0
Atal	2 października 2019	80,0
Columbus Energy	4 października 2019	4,5
i2 Development	7 października 2019	10,0
Kredyt Inkaso	7 października 2019	39,6
PCC Rokita	15 października 2019	25,0
Elemental Holding	17 października 2019	0,5
Energa	18 października 2019	1 000,0
Kruk	18 października 2019	75,0
Getin Noble Bank	21 października 2019	40,0

Łączna wartość i liczba notowanych serii



Wartość obrotów (mln PLN)



Zmiana aktywów funduszy

mln PLN

