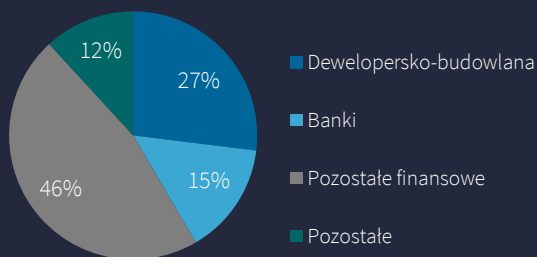


Rynek pierwotny

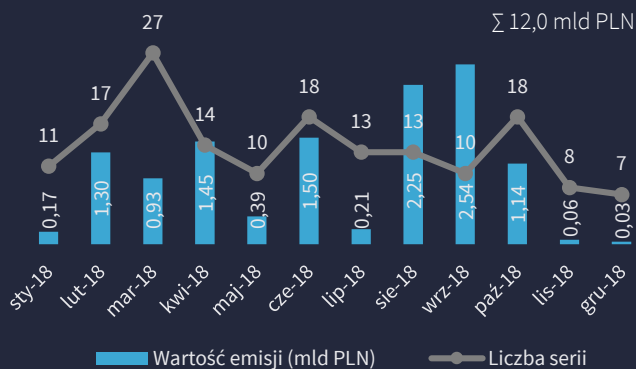
Ostatnio przeprowadzone emisje (mln PLN)

Emitent	Wielkość emisji	Kupon	Tenor	
Biuro Inwestycji Kap.	10,0	W3M+marża	2 lata	styczeń 2019
Aforti Holding	1,4	7,50%	2 lata	
Aforti Holding	1,3	7,50%	2 lata	
2C Partners	4,3	9,00%	1 rok	
CDRL	8,9	W6M+3,50%	3 lata	grudzień 2018
Auxilia	1,3	10,00%	1,5 roku	
Aforti Holding	1,3	7,00%	3 lata	
Skotan	1,0	W3M+4,25%	1 rok	
Florsen	5,0	9,00%	13 miesięcy	listopad 2018
Capital Service	13,1	bd	2,5 roku	
Śląskie Kamienice	3,0	7,00%	2 lata	
Alior Bank	15,2	2,15%	7 miesięcy	
2C Partners	5,7	9,00%	1 rok	
Legimi	2,4	8,50%	1 rok	
Kruk	30,0	W3M+3,50%	5 lat	

Struktura ostatnich emisji według branż



Emisje w ostatnich 12 miesiącach

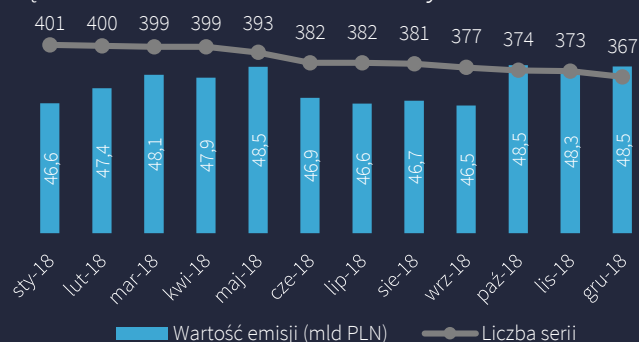


Rynek Catalyst

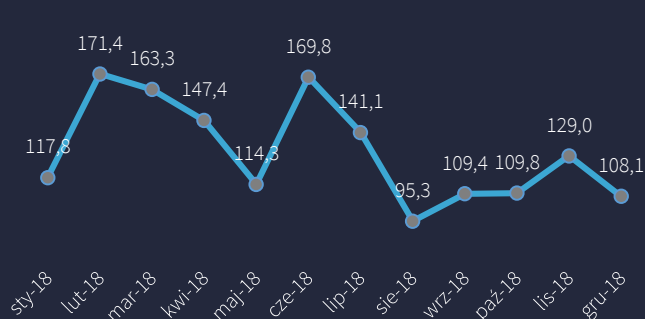
Najbliższe wykupy (mln PLN)

Emitent	Data wykupu	Wielkość emisji
Ronson	25 stycznia 2019	10,0
MW Trade	26 stycznia 2019	10,0
Statima	28 stycznia 2019	1,7
Florsen	29 stycznia 2019	10,0
Echo Investment	19 lutego 2019	100,0
BBI Development	22 lutego 2019	22,0
MW Trade	25 lutego 2019	10,0
PKN Orlen	27 lutego 2019	1 000,0
Columbus Energy	1 marca 2019	1,1
Best	10 marca 2019	35,0
GTC	11 marca 2019	66,7
Atal	28 marca 2019	40,0
Columbus Energy	29 marca 2019	4,3
BFF Polska	29 marca 2019	15,0
Ronson	8 kwietnia 2019	10,0

Łączna wartość i liczba notowanych serii



Wartość obrotów (mln PLN)



Zmiana aktywów funduszy

mln PLN

